

UBND TỈNH QUẢNG NGÃI
SỞ GIAO THÔNG VẬN TẢI



TÀI LIỆU HƯỚNG DẪN SỬ DỤNG
DỊCH VỤ CÔNG TRỰC TUYẾN CẤP ĐỔI GIẤY PHÉP LÁI XE
DO NGÀNH GIAO THÔNG VẬN TẢI CẤP
(MỨC ĐỘ 4)

Quảng Ngãi, tháng 7 năm 2023

ĐIỀU KIỆN VÀ QUY TRÌNH CÁC BƯỚC THỰC HIỆN ĐĂNG KÝ DỊCH VỤ CÔNG TRỰC TUYẾN MỨC ĐỘ 4 CẤP ĐỔI GPLX



Điều kiện thực hiện TTHC đổi GPLX: Người lái xe có giấy khám sức khỏe điện tử tại các cơ sở khám chữa bệnh. [Xem danh sách bệnh viện](#) hoặc Bản sao chứng thực Giấy khám sức khỏe điện tử.

Điều kiện chuẩn bị thực hiện:

- Giấy khám sức khỏe điện tử tại các cơ sở khám chữa bệnh hoặc bản sao chứng thực Giấy khám sức khỏe điện tử tại UBND xã, phường.
- Có điện thoại hoặc máy vi tính có kết nối internet.
- File ảnh chân dung của người đổi giấy phép lái xe.
- File chứa ảnh chụp rõ ràng, đầy đủ 2 mặt căn cước công dân (hoặc chứng minh nhân dân) và giấy phép lái xe (*định dạng .docx hoặc .pdf*).

Quy trình các bước thực hiện:

- **Bước 1:** Đăng ký/đăng nhập

Công dân đăng ký tài khoản định danh điện tử trên Cổng dịch vụ công quốc gia và tiến hành đăng nhập.

- **Bước 2:** Khai báo thông tin hồ sơ

Tra cứu thông tin giấy phép lái xe cần đổi sau đó cập nhật thông tin người lái xe (*nếu có thay đổi*) và đính kèm hồ sơ đã chuẩn bị trước.

- **Bước 3:** Thanh toán phí/lệ phí trực tuyến

Công dân lựa chọn nhận kết quả trực tiếp tại Bộ phận tiếp nhận và trả kết quả của Sở Giao thông vận tải hoặc tại nhà băng dịch vụ bưu chính sau đó thực hiện thanh toán lệ phí qua Cổng dịch vụ quốc gia (*công dân có thể lựa chọn các hình thức thanh toán phù hợp với bản thân*).

- **Bước 4:** Theo dõi hồ sơ, nhận kết quả.

HƯỚNG DẪN CHI TIẾT QUY TRÌNH CÁC BƯỚC THỰC HIỆN

I. Bước 1: Đăng ký, đăng nhập:

1. Đăng ký

Thực hiện đăng ký tài khoản định danh điện tử trên Cổng dịch vụ công quốc gia, quy trình thực hiện như sau:

1.1 Truy cập vào địa chỉ <https://dangky.dichvucong.gov.vn/register>

1.2 Tại giao diện Đăng ký, chọn “Công dân” và “Thuê bao di động” như hình bên dưới.

CỔNG DỊCH VỤ CÔNG QUỐC GIA
Kết nối, cung cấp thông tin và dịch vụ công mọi lúc, mọi nơi

Đăng ký

Vui lòng chọn phương thức đăng ký

Công dân Doanh nghiệp
 Cơ quan nhà nước

Xác minh mức độ trung bình (IAL2)

Thuê bao di động Bảo hiểm xã hội Bộ Công An

VIETNAM POST
Bưu điện Việt Nam

1.3 Điền thông tin đăng ký theo mẫu sau đó chọn “Đăng ký”

Đăng ký

Thuê bao di động

(Chỉ dành cho công dân)

Tên đăng nhập (Số CMT/CCCD) *


Họ tên *

Ngày sinh *

Số điện thoại *

Email

Nhập mã xác thực *



Bằng cách nhấp vào Đăng ký, bạn đồng ý với [Điều khoản](#), [Chính sách chia sẻ thông tin](#) của chúng tôi.

Đăng ký

1.4 Sau khi chọn đăng ký, sẽ có một mã xác thực OTP gồm 06 ký tự được gửi đến số điện thoại của công dân. Nhập mã xác thực vào ô và bấm “xác nhận”



CÔNG DỊCH VỤ CÔNG QUỐC GIA

Kết nối, cung cấp thông tin và dịch vụ công mọi lúc, mọi nơi

Xác thực mã OTP

Mã xác thực đã được gửi qua SĐT:

05109200000

Nhập mã OTP

Bạn chưa nhận được mã? [Gửi lại OTP](#)

Xác nhận

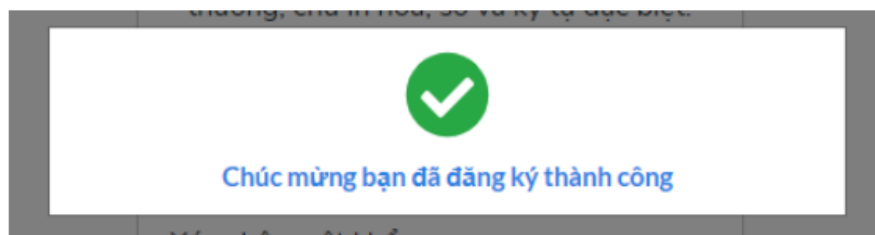
1.5 Nhập mật khẩu dùng để đăng nhập và chọn “Đăng ký” tài khoản:



The screenshot shows the registration page of the National Public Service Center. At the top, there is the national emblem and the text "CÔNG DỊCH VỤ CÔNG QUỐC GIA" with the tagline "Kết nối, cung cấp thông tin và dịch vụ công mọi lúc, mọi nơi". The main heading is "Đăng ký". Below it, a note states: "* Sử dụng 8 ký tự trở lên bao gồm chữ thường, chữ in hoa, số và ký tự đặc biệt." There are two input fields: "Nhập mật khẩu" and "Xác nhận mật khẩu", both containing eight dots. At the bottom, there is an orange button labeled "Đăng ký".

*Lưu ý: Mật khẩu phải có 08 ký tự bao gồm chữ thường, chữ in hoa, số và ký tự đặc biệt.

Sau khi đăng ký thành công sẽ xuất hiện thông báo sau:



2. Đăng nhập Cổng dịch vụ công đổi giấy phép lái xe

2.1 Truy cập địa chỉ <https://dvc4.gplx.gov.vn/> để đăng nhập

CỤC ĐƯỜNG BỘ VIỆT NAM
CỔNG DỊCH VỤ CÔNG TRỰC TUYẾN

Đăng ký Đăng nhập

GIỚI THIỆU TRA CỨU HỒ SƠ HƯỚNG DẪN SỬ DỤNG CÂU HỎI THƯỜNG GẶP

Đăng ký dịch vụ công trực tuyến mức độ 4

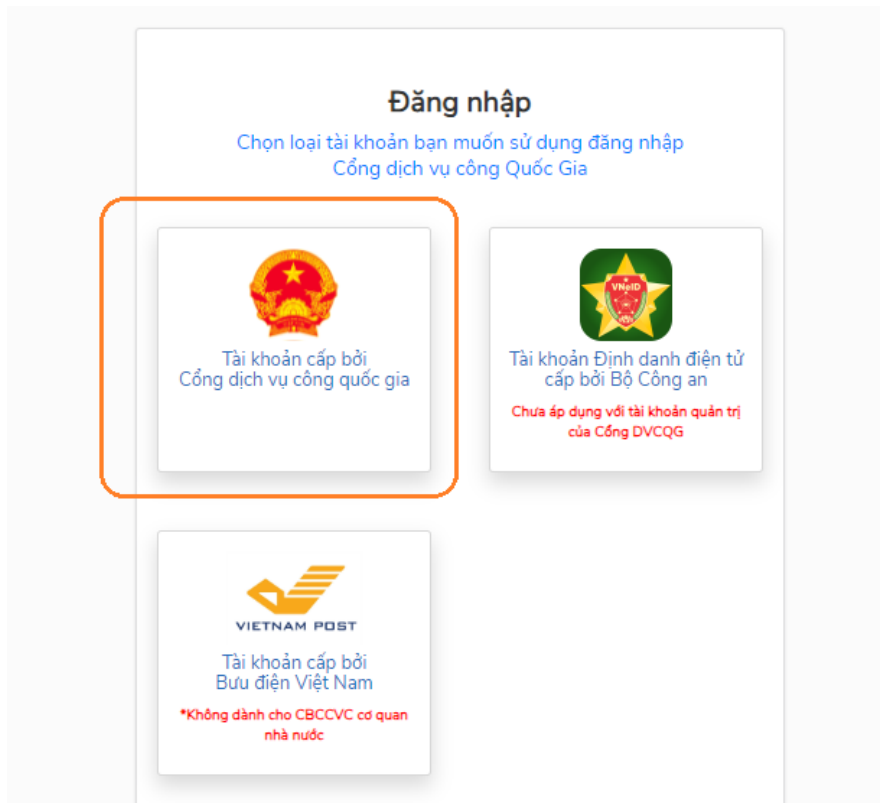
Đổi giấy phép lái xe

Đổi giấy khám sức khỏe điện tử tại các cơ sở khám chữa bệnh. [Xem danh sách bệnh viện](#) hoặc Bản sao chứng thực Giấy

Quy trình 4 thực hiện dịch vụ công

- 1 Đăng ký/ Đăng nhập
- 2 Khai báo thông tin hồ sơ
- 3 Thanh toán Phí/lệ phí
- 4 Theo dõi hồ sơ nhận kết quả

2.2 Thực hiện đăng nhập bằng tài khoản công dân trên Cổng dịch vụ công quốc gia đã đăng ký ở **bước 1.1**



2.3 Nhập tên đăng nhập, mật khẩu và chọn “Đăng nhập”:

The screenshot shows the login form titled "Đăng nhập" (Login). It has three tabs: "CMT/CCCD", "Usb ký số", and "Sim ký số". The "CMT/CCCD" tab is selected. The form contains the following fields:

- Tên đăng nhập** (Username): A text box containing "051092" followed by a redacted area.
- Mật khẩu** (Password): A text box containing seven dots.
- Nhập mã xác thực** (Enter verification code): A text box containing "1dizr9". To its right is a box showing the verification code "1dizr9" and a refresh icon.
- Quên mật khẩu?** (Forgot password?): A link below the verification code field.
- Đăng nhập** (Login): A large orange button at the bottom, highlighted with an orange border.

2.4 Nhập mã xác thực OTP qua số điện thoại đã được dùng để đăng ký tài khoản

Xác thực mã OTP

Mã xác thực đã được gửi qua số điện thoại: 0775xxx-xxxx

Nhập mã OTP:

1	1	3	2	2	9
---	---	---	---	---	---

Bạn chưa nhận được mã? [Gửi lại OTP](#)

XÁC NHẬN

[Chọn phương thức xác thực khác](#)

[Mất số điện thoại nhận OTP.](#)

Chưa có tài khoản? [Đăng ký](#)

II. Bước 2: Khai báo thông tin hồ sơ

Sau khi đăng nhập, công dân chọn chức năng **Đổi giấy phép lái xe** và thực hiện theo hướng dẫn bên dưới:

1. THÔNG TIN CHUNG: Chọn thông tin theo hộp chọn

THÔNG TIN CHUNG

Cơ quan tiếp nhận * Địa điểm tiếp nhận *

Sở GTVT Quảng Ngãi VPĐK Quảng Ngãi

Lý do cấp đổi *
GPLX bị hỏng

2. THÔNG TIN NGƯỜI LÁI XE: Công dân nhập số GPLX cần đổi và thực hiện tra cứu thông tin, màn hình hiển thị thông tin sau khi tra cứu dữ liệu

THÔNG TIN NGƯỜI LÁI XE

Số GPLX *
51022 Tra cứu

THÔNG TIN VI PHẠM GIAO THÔNG ĐƯỜNG BỘ (Cục Cảnh sát giao thông và Thanh tra giao thông cung cấp)

✔ Giấy phép lái xe này **không bị tước hoặc bị tạm giữ**. Bạn có thể thực hiện các bước tiếp theo.

Thông tin cá nhân

Họ và tên Ngày sinh Số CMND/CCCD

NGÔ 03/ 21

Nơi cư trú

Phường Chánh Lộ, Thành phố Quảng Ngãi, Tỉnh Quảng Ngãi

Nơi thường trú

Phường Chánh Lộ, Thành phố Quảng Ngãi, Tỉnh Quảng Ngãi

Thông tin giấy phép lái xe

Số GPLX	Đơn vị cấp	Ngày cấp	Ngày hết hạn	Hạng GPLX	Ngày trúng tuyển
51022		17/03/2022	17/03/2032	B2	17/03/2022

3. Nhập thông tin cá nhân đề nghị thay đổi (nếu có)

Thông tin yêu cầu thay đổi

Số Căn cước công dân ⚠
051092000470

Nơi thường trú ⚠

Tỉnh/Thành Phố * Quận/ Huyện * Phường/Xã *

Thành phố Đà Nẵng Quận Cẩm Lệ Phường Hòa An

Địa chỉ chi tiết
451 Phan Đình Phùng

⚠ Để bổ sung, cập nhật thông tin số CCCD, Nơi thường trú mới nhất từ Cơ sở dữ liệu Quốc gia về Dân cư, truy cập [tại đây!](#)

4. Nhập thông tin Giấy khám sức khỏe người lái xe

4.1. Trường hợp sử dụng Giấy khám sức khỏe điện tử: Công dân nhập thông tin Số Giấy khám sức khỏe và thực hiện tra cứu, hệ thống hiển thị kết quả Thông tin Giấy khám sức khỏe điện tử của người nộp như hình dưới:

THÔNG TIN SỨC KHỎE NGƯỜI LÁI XE

Sử dụng GKSK điện tử
 Sử dụng GKSK chứng thực điện tử

Số giấy khám sức khỏe điện tử

00003/GKSKLY [redacted] 🔍 Tra cứu

Thông tin cá nhân

Họ và tên: [redacted] Số CMND/CCCD: 201 [redacted]

Kết quả khám bệnh

Nơi khám bệnh: Trung tâm y tế [redacted]

Ngày kết luận: 06/02/2023

Bác sĩ kết luận: [redacted]

Kết luận: 👍 Đủ điều kiện sức khỏe lái xe hạng B2. [Xem chi tiết →](#)

4.2. Trường hợp sử dụng Giấy khám sức khỏe chứng thực điện tử:

Công dân chọn “Sử dụng GKSK chứng thực điện tử” và đính kèm tệp tin Giấy khám sức khỏe chứng thực điện tử như hình dưới (*Giấy khám sức khỏe có thể được chứng thực điện tử tại UBND các xã, phường, thị trấn*).

THÔNG TIN SỨC KHỎE NGƯỜI LÁI XE

Sử dụng GKSK điện tử
 Sử dụng GKSK chứng thực điện tử

Giấy khám sức khỏe chứng thực điện tử*

Vui lòng đính kèm file giấy khám sức khỏe chứng thực điện tử Chọn file


* Vui lòng đính kèm file Giấy KSK chứng thực điện tử là Giấy khám sức khỏe được chứng thực điện tử tại UBND Xã/Phường trên Cổng DVCQG.

 GIẤY KHÁM SỨC KHỎE CHỨNG THỰC ĐIỆN TỬ.signed.pdf  

5. Chọn ảnh chân dung: Công dân lưu ý ảnh chân dung theo hướng dẫn trên màn hình hiển thị. Sau khi tải ảnh lên, màn hình thông báo hiện thị thành công.

ẢNH CHÂN DUNG

✓ Upload ảnh chân dung thành công!



Nhấn vào đây để upload ảnh

👁️ [nhấn xem ảnh mẫu](#)

*** Lưu ý:**

- Phông nền sử dụng màu xanh
- Cỡ ảnh 3 x 4 cm
- Trang phục nên tránh màu trắng và màu đen
- Đầu không được nghiêng quá 5 độ
- Sử dụng ảnh chụp thẳng, miệng khép, mắt mở bình thường, không đeo kính gọng dày và mắt kính sẫm màu (chỉ cho phép đeo kính trắng gọng nhỏ, khuyến cáo nên bỏ kính khi chụp ảnh chân dung).

[Xem chi tiết →](#)

6. Đính kèm thành phần hồ sơ kèm theo:

- File scan màu đầy đủ 2 mặt giấy phép lái xe đã được cấp (*chỉ đính kèm trong 1 file, định dạng: pdf, docx*).

- File scan màu đầy đủ 2 mặt căn cước công dân hoặc chứng minh nhân dân (*chỉ đính kèm trong 1 file, định dạng: pdf, docx*).

THÀNH PHẦN HỒ SƠ

Giấy phép lái xe *

Vui lòng đính kèm file scan màu đầy đủ mặt trước và mặt sau giấy phép lái xe đã được cấp (chỉ đính kèm 1 file định dạng: pdf, docx)

Chọn file

📎 GPLX.docx 🗑️

Chứng minh nhân dân/ Căn cước công dân

Vui lòng đính kèm file scan màu đầy đủ mặt trước và mặt sau CMND/CCCD (chỉ đính kèm 1 file định dạng pdf, docx)

Chọn file

📎 CCCD.docx 🗑️

7. Nhập thông tin liên hệ, và chọn vào cam kết thông tin, sau đó chuyển sang **Bước 3**.

THÔNG TIN LIÊN HỆ

Họ và tên *

Số điện thoại *

Thư điện tử *

@gmail.com

Tôi cam kết giấy phép lái xe yêu cầu đổi hiện tại không bị tước hoặc bị tạm giữ do vi phạm giao thông. Tôi xin chịu trách nhiệm trước pháp luật về các thông tin đã kê khai.


Lưu

Tiếp tục →

III. Bước 3: Thanh toán lệ phí trực tuyến

1. Xác nhận thông tin nhận kết quả: Công dân có thể nhận kết quả trực tiếp tại Bộ phận Tiếp nhận và trả kết quả của Sở Giao thông vận tải (số 54 Hùng Vương, phường Nguyễn Nghiệm, thành phố Quảng Ngãi) hoặc nhận kết quả tại nhà thông qua dịch vụ bưu chính.

THÔNG TIN NHẬN KẾT QUẢ

Thanh toán và nhận kết quả trực tiếp
 Thanh toán và nhận kết quả tại nhà
 

Họ và tên người nhận *

Số điện thoại *

Số CMND/CCCD: *

Địa chỉ nhận kết quả

Tỉnh/Thành Phố *

Quận/ Huyện *

Phường/Xã *

Địa chỉ chi tiết *

THÔNG TIN LỆ PHÍ

Lệ phí đổi giấy phép lái xe
theo Thông tư số
188/2016/TT-BTC **135.000 VNĐ**

Trường hợp hồ sơ không đủ điều kiện giải quyết, bạn sẽ được hoàn tiền lệ phí đã thanh toán trong vòng 60 ngày

Hình thức chuyển trả: Thông thường

Sở Giao thông vận tải khuyến khích công dân lựa chọn hình thức nhận kết quả tại nhà để thực hiện dịch vụ công.

2. Thanh toán lệ phí:

Công dân xem thông tin lệ phí phải nộp và thực hiện thanh toán nộp hồ sơ

3. Thực hiện thanh toán qua Cổng dịch vụ công quốc gia và thực hiện thanh toán. Công dân lựa chọn hình thức thanh toán phù hợp theo điều kiện cá nhân.

Chọn ngân hàng

Các ngân hàng khác
qua

Chọn ví điện tử

Chọn Mobile Money

Thông tin đơn hàng

Đơn hàng
Thanh toán lệ phí cấp đổi GPLX cho hồ sơ 000.00.06.H17-230209-7006

Nhà cung cấp
Cục đường bộ Việt Nam

Phí giao dịch
0 VND

Giá trị thanh toán:
135.000 VND

THANH TOÁN

Ví dụ: Có thể sử dụng ví điện tử Momo để quét mã QR:

mo mo Cổng thanh toán MoMo

Thông tin đơn hàng

Nhà cung cấp
 CỔNG DỊCH VỤ QUỐC GIA

Mã đơn hàng
G22.99.2-230621706523

Mô tả
Thanh toán lệ phí cấp đổi GPLX cho hồ sơ 000.00.29.H48-230621-7003

Số tiền
135.000đ

Đơn hàng sẽ hết hạn sau:

09
Phút

56
Giây

Quét mã QR để thanh toán

Sử dụng App MoMo hoặc ứng dụng camera hỗ trợ QR code để quét mã
Gặp khó khăn khi thanh toán? [Xem Hướng dẫn](#)

Activate!
Go to Setting

Màn hình thanh toán thành công sẽ hiển thị kết quả:



Chúc mừng bạn đã nộp hồ sơ thành công

Mã hồ sơ: **000.00.06.H17-230209-7006**

Khi có thông tin xử lý hồ sơ, chúng tôi sẽ thông báo cho bạn qua thư điện tử người nộp.


Trân trọng!

Xem hồ sơ của tôi

Tải biên lai

VI. Bước 4: Công dân xem thông tin hồ sơ đã nộp và nhận kết quả (theo dõi tình trạng hồ sơ trực tuyến trên phần mềm)

Trang chủ > Danh sách hồ sơ của tôi



[Redacted]

📄 Thông tin tài khoản

📄 Danh sách hồ sơ của tôi

DANH SÁCH HỒ SƠ CỦA TÔI

Mã hồ sơ *

Trạng thái xử lý *

-- Chọn trạng thái xử lý --

🔍 Tìm kiếm

Hiện thị kết quả

STT	Mã hồ sơ	Dịch vụ công	Cơ quan giải quyết	Tình trạng xử lý
1	000.00.06.H17-230209-7006	Đổi Giấy phép lái xe do ngành Giao thông vận tải cấp	[Redacted]	Chờ tiếp nhận 🔔
2		Đổi Giấy phép lái xe do ngành Giao thông vận tải cấp	[Redacted]	Đang soạn thảo 📄
3		Đổi Giấy phép lái xe do ngành Giao thông vận tải cấp	[Redacted]	Đang soạn thảo 📄